

RYOBI

RYOBI

ROBOYAGI™
FOR A SMARTER LAWN

ROBOYAGI™
FOR A SMARTER LAWN



Techtronic Industries Nordic
Stamholmen 147, 1
2650 Hvidovre Danmark

Tlf: +45 43 56 55 55
Email: kundeservice@tti-emea.com
Web: dk.ryobitools.eu

ryobitools.eu

Med forbehold for trykfejl.



ryobitools.eu

WHISPER
SERIES

ROBOYAGI™

NYD DIN HAVE




**SPAR TID*
KLIPPER
HURTIGERE**

* Med lang driftstid, hurtig opladning, stor klippebredde og tre kulfri motorer.



**EN DEL AF DEN
STØJ-SVAGE
WHISPER™ SERIE
KULFRI MOTORER
OG FRITROTTERENDE
KLINGER**



**DIGITAL
HØJDEJUSTERING
FORETAG
ÆNDRINGER I
BÅDE APP'EN OG
MENUEN**



**KLARER TRANGE
PASSAGER
KRÆVER KUN 90
CM FOR AT KUNNE
KOMME IGENNEM**



**START HVOR
SOM HELST
4 UNIKKE
STARTPUNKTER**



**KLIP NÅR DU VIL
UANSET OM DET
REGNER ELLER
SOLEN SKINNER ER
ELEKTRONIKKEN
BESKYTTET**

**Robotplæneklippere
revolutionerer måden vi
bruger vores haver på.**

Robotplæneklippere arbejder hurtigt, roligt og effektivt og leverer fremragende skærekvalitet og en smuk græsplæne i tilgift. Den automatiske drift er en let løsning til regelmæssig klipning af græsset. Og vigtigst af alt, en robotplæneklipper giver dig tid til at nyde din have, i stedet for at skulle vedligeholde den.



Videnskaben bag en perfekt græsplæne...

De 3 bevægelige klinger på vores robotplæneklipper skærer små græsstykker af ved hver passage, som ikke skal fjernes. Det afklippede græs skal bare blive liggende på plænen, hvor det synker ned og formulder.

Det afklippede græs fungerer som naturlig gødning, hvilket minimerer behovet for at gøde. Men det bedste af det hele er, at du aldrig behøver at tømme græsopsamleren eller rive græs sammen.

LÆR AT KENDE ROBOYAGI™

1. KULFRI

Tre kulfri motorer giver effektiv ydeevne og lang holdbarhed.

2. INTUITIV

Intuitiv og letforståelig menu samt gratis app med adgang til alle funktioner - for let og fleksibel brug.

3. SIKKERHED

Stor stopknap, PIN-kode beskyttet, sensorteknik med sikkerhedsfunktioner, der registrerer b.l.a. løft.

4. VEJRBESTANDIG

UV-beskyttet chassis gør ROBOYAGI™ modstandsdygtig over for varmeskader og reducerer ridser.

5. INTELLIGENT

Intelligent elektronik til fuldautomatisk klippning.



HVORFOR VÆLGE ROBOYAGI™

- **SPAR TID**
Den stor, klippebredde på 26 cm kombineret med lang levetid og kort opladningstid sikrer, at ROBOYAGI™ hurtigt gennemfører opgaven.
- **EN DEL AF DEN STØJSVAGE WHISPER™ SERIE**
Kulfri motorer og frit-roterende klinger betyder ROBOYAGI™ er stille i drift.
- **KLIPPER I KUPERET TERRÆN**
Skråninger og hældninger på op til 20° / 36% håndteres let af ROBOYAGI™.
- **KULFRI TEKNOLOGI**
ROBOYAGI™ har kulfri motorer, som giver effektiv ydeevne, præcis skæring og lang levetid.
- **ALTID TILSLUTTET**
Med app'en kan du altid holde styr på ROBOYAGI™ uanset hvor du er. Kontroller klippning og planlæg på afstand.
- **DIGITAL HØJDEJUSTERING**
Præcis højdejustering og evnen til at foretage ændringer i både app'en og menuen giver dig fuld kontrol over dine klippeindstillinger.
- **REGN ELLER SOL**
Takket være beskyttet chassis og elektronik fungerer ROBOYAGI™ lige så godt i regn som i sol. Hvilke giver dig fleksibilitet til at planlægge hvornår det passer dig at slå din græsplæne og ikke vejrsigten.

ROBOYAGI™

SÅDAN VIRKER DEN

HÆLDNINGER

ROBOYAGI™ kan klare hældninger på op til 36% / 20°. Vi anbefaler dog at du bruger din smartphone til at måle hældningen, inden du installerer afgrænsningskablet.

AFGRÆSNINGSKABEL

Et afgræsningskabel installeres omkring plænen for at markere det område, som ROBOYAGI™ skal arbejde indenfor, men også som en guide til docking stationen når det er tid til opladning.

KLIPPEINDSTILLINGER

ROBOYAGI™ kan indstilles i henhold til et predefineret skema, eller efter behov ved hjælp af manuel indstilling. Indstillingerne kan konfigureres og vælges i menuen eller i app'en.

KLIPPETEKNIK

ROBOYAGI™ har et frit og tilfældigt bevægelses-mønster, hvilket giver plænen et jævnt og gulvtæppelignende udseende. Derudover har plæneklipperen en kantklipningsfunktion, som klipper kanterne på græsplænen og giver en pæn finish.

GENOPLADNING

Når ROBOYAGI™ er ved at løbe tør for strøm slår den automatisk klippemotorerne fra for at spare strøm. Roboten vil herefter søge afgræsningskablet og kører ind i dockingstationen. Her oplades batteriet og er så klar til at fuldføre opgaven.

LØFT- OG STØDSENSORER

Hvis ROBOYAGI™ ved et uheld støder på en genstand, for eksempel en trillebør, der ligger på plænen, reagerer den ved at bakke væk, dreje og fortsætte med at klippe i en anden retning. Som yderligere sikkerhed, stopper klipperen automatisk, og en advarsel lyder hvis ROBOYAGI™ løftes i løbet af en klippecyklus. For at øge sikkerheden yderligere kræves der en PIN-kode for at genstarte maskinen.

DIGITAL HØJDEJUSTERING

ROBOYAGI™ har digital højdejustering, vilke giver dig mulighed for at justere klippehøjden via app'en. Du kan nemt tilpasse dine præferencer på klippehøjden så ROBOYAGI™ klipper perfekt uanset årstiden.

UOVERTRUFNE KLIPPE- RESULTATER

Takket være den skarpe, præcise og regelmæssige klipning absorberes små græsstykker i græsplænen og komposterer. Dette virker som en naturlig gødning, og resulterer i en pæn, grøn og sund græsplæne. Så når du kigger ud af vinduet i fremtiden, vil du få øje på en perfekt græsplæne.



ROBOYAGI™

OVERVEJELSER DU BØR GØRE:

VÆLG DEN RIGTIGE ROBOTPLÆNEKLIPPER

1.

Størrelse

Hvor stor er græsplænen som skal klippes? Vælg et af vores sæt, der er tilpasset efter størrelse. Vi har et sæt med forskellige kapaciteter så du at får den ROBOYAGI™ der passer til dine behov. Det hjælper dig med at optimere planlægningen og den faktiske klippetid.

2.

Kompleksitet

Har du en have med et komplekst terræn? ROBOYAGI™ håndterer uden problemer, terræn med hældninger på op til 36% (20°).

3.

Arbejdstid

Hvor længe skal ROBOYAGI™ klippe? Med vores fleksible sæt kan du vælge et batteri, der passer til hele klipningen. Med tre kulfri motorer, stor klippebredde og kraften fra et 36V batteri, udføres opgaven altid hurtigt.

KØBSGUIDE

KØB EN ROBOYAGI™ OG VÆLG DIT INSTALLATIONSSÆT

ROBOYAGI™
RY36LMRX-0N



+

ROBOYAGI™ RIK1200N

OP TIL **1200m²**



2.0Ah



150m



x200

ROBOYAGI™ RIK3000

OP TIL **3000m²**



4.0Ah




300m



x275

ROBOYAGI™ RY36LMRX-0N

- 26 cm klippebredde
- 3 stk. klinger
- Lader 3 Amp/t
- Kulfri motorteknologi
- Kan tilsluttes til WiFi
- Smartphone-app
- Enkel menu på robotens display



**FANTASTISK TRÆKKRAFT
OG HÆLDNINGSKAPACITET**

RYOBI

ALTID TILSLUTTET

ROBOYAGI™ APP

ROBOYAGI™ app'en giver dig total kontrol via din smartphone. Programmer og følg aktiviteten på afstand, for optimal fleksibilitet og kontrol

KONTROL

Med ROBOYAGI™ app'en kan du justere dine indstillinger, uanset hvor du er.



KONFIGURER

Tilpas klippingen af din græsplæne. Indstil og tilpas klippingen via app'en.



ADVARSLER OG MEDDELELSER

Uanset hvor du er, modtager du advarsler og meddelelser som opdaterer dig på status for din robotplæneklipper.



TEKNOLOGIEN INDENI

SENSORER

Smart sensorteknologi for ultimativ sikkerhed og ro i sindet.

KLINGER

Tre frit roterende klinger leverer høj og kontinuerlig klippekvalitet.

TRE KULFRI MOTORER

De kulfri motorer giver effektiv ydeevne og lang holdbarhed.



INTELLIGENT ELEKTRONIK

Intelligent elektronik til fuldautomatisk klipping.


FRIT BEÆGELSES MØNSTER

Et frit og tilfældigt bevægelsesmønster sikrer de bedste resultater i haven.

TEKNISKE SPECIFIKATIONER


| Batteri (36V) | 2.0 Ah | 4.0 Ah |
|---|-----------------------|-----------------------|
| Gennemsnitlig opladningstid (3 Amp lader) | 44 min. | 78 min. |
| Gennemsnitlig klippetid | 118 min. | 230 min. |
| Lydniveau | 55 dB(A) | 55 dB(A) |
| Klippesystem | Tre roterende klinger | Tre roterende klinger |
| Hastighed | 3500 om/dr. | 3500 om/dr. |
| Klippehøjde | 20-60 mm | 20-60 mm |
| Klippebredde | 26 cm | 26 cm |
| Maksimal hældning af klippeområdet | 36% / 20° | 36% / 20° |
| Kapacitet | 0-1200 m ² | 0-3000 m ² |

TILBEHØR



RAC433

Klinger – Sæt med 9 stk.



RAC427

Tag til dockingstation




RAC428

Kantklipper



RAC415

100 m Afgrænsningskabel



RAC416

50 Pløkker



RAC419

10 Samlemuffer